

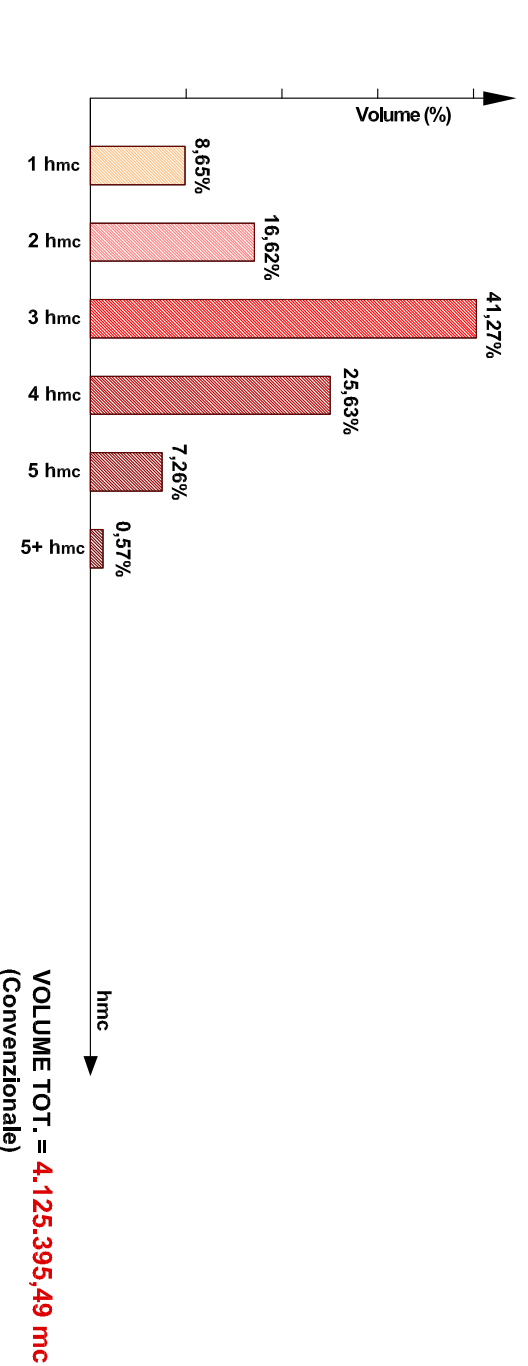
### LEGENDA

#### CONSISTENZA EDILIZIA

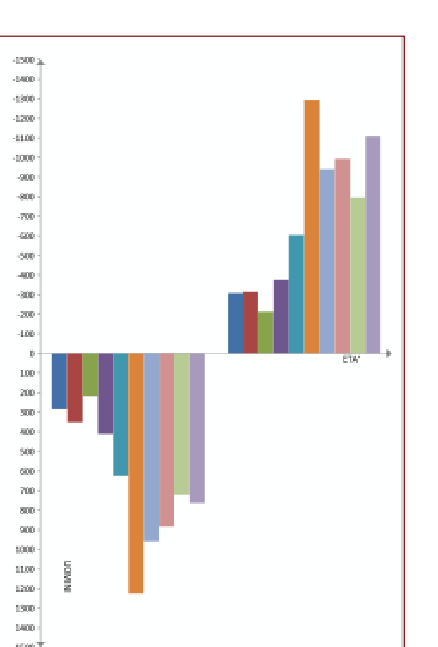
- Edifici con elevazione pari a 1 (10000 m<sup>2</sup>)
- Edifici con elevazione pari a 2 (10000 m<sup>2</sup>)
- Edifici con elevazione pari a 3 (10000 m<sup>2</sup>)
- Edifici con elevazione pari a 4 (10000 m<sup>2</sup>)
- Edifici con elevazione pari a 5 (10000 m<sup>2</sup>)
- Edifici con elevazione pari a 6 (10000 m<sup>2</sup>)
- Edifici con elevazione pari a 7 (10000 m<sup>2</sup>)
- Edifici con elevazione pari a 8 (10000 m<sup>2</sup>)
- Edifici in costruzione

#### GRAFICI

##### DENSITA' EDILIZIA TERRITORIALE



##### ABITANTI INSEDIATI



##### ABITANTI INSEDIABILI

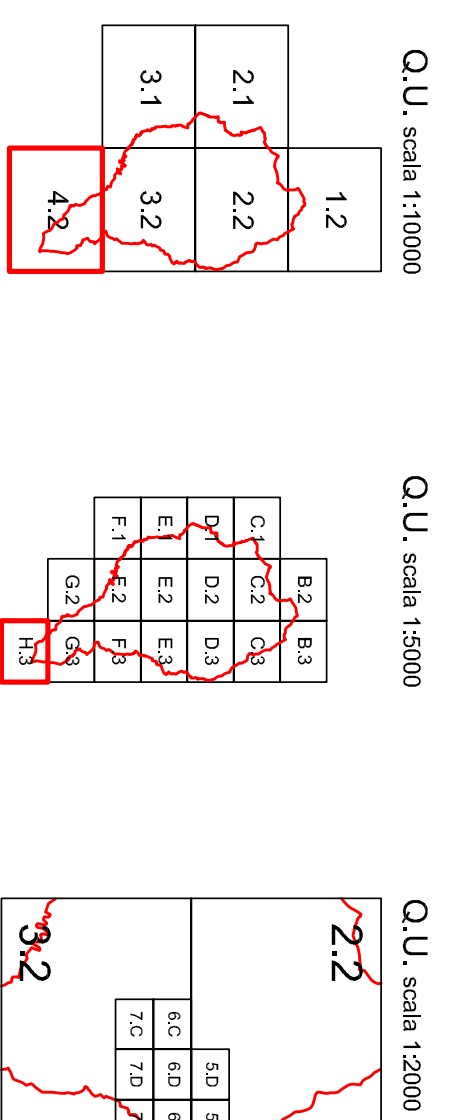
**TOT. ABITANTI INSEDIABILI = 13.993**

**TOT. ABITANTI INSEDIATI = 45.360**

100 mc / ab. → Viali 100 →

### REGIONE SICILIANA COMUNE DI LEONFORTE PRG 2016 SCHEMADI MASSIMA

PROGETTISTA: **BIAGIO BISIGNANI**  
PUBBL. 1/2016



### TAV.01 PIANO DI MASSIMA CONSISTENZA

**PRG T 01 H.3**

**PROGETTISTI:** **BIAGIO BISIGNANI INGEGNERE**  
Via Teocrito 48, Catania (95131) P. IVA 0315010927

**COLLABORATORI:** **KATRE**  
Via Teocrito 48, Catania (95131) P. IVA 0315010927